





## 窯業班 もちのき窯 製品一覧

品番	作品名 制作開始年度	作品写真	サイズ	カラー	作り方
1.	大皿 H30		直径23cm	黒 ライトグリーン 黄瀬戸 白化粧	たたら8mm→のばし7mm 模様付け 石膏型 底ポン (白化粧は素焼き2回)
2.	サンマ皿 H31		30.5cm×9.5cm	黒 ライトグリーン 黄瀬戸 白化粧	たたら7mm→のばし5mm 模様付け 木型スポンジ押し ゆっくり乾燥 (白化粧は素焼き2回)
3.	小鉢 H31		直径12.5cm×4cm	黒 ライトグリーン 黄瀬戸 白化粧	たたら7mm→のばし5mm 石膏型 底ポン (白化粧は素焼き2回)
4.	鍋小鉢 H31		直径15.5cm×3cm	黄瀬戸	たたら7mm→のばし5mm ラーメン鉢(磁器)型ガーゼ 底ポン

5.	小皿 H30		直径12cm	白化粧	たたら7mm→のばし5mm 小皿(磁器)型ガーゼ 模様付け 底ポン 素焼き2回
6.	楕円小皿 H31		14.5cm×13cm	ライトグリーン 透明	たたら7mm→のばし5mm 楕円皿(プラスチック)型 底ポン 素焼き後呉須絵付け
7.	豆皿 H31		直径8cm	黒 ライトグリーン 黄瀬戸 桜花	たたら5mmのばしなし ソフトボールスポンジ押しガーゼ 模様付け 底処理なし
8.	コップ H31		口径8.5cm×9cm	黒 ライトグリーン 黄瀬戸 白化粧	たたら7mm→のばし5mm ステンレスカップ巻き付け新聞紙 模様付け 底ポン (白化粧は素焼き2回)
9.	マグカップ H31		口径8cm×8cm	黒 ライトグリーン 黄瀬戸	たたら7mm→のばし5mm ステンレスカップ巻き付け新聞紙 模様付け、持ち手 底ポン

10.	箸置き 花  H30		直径5cm	ライトグリーン 黄瀬戸	たたら7mm→のばし5mm クッキー型抜き いんかスポンジ押し 底削り
11.	箸置き 丸  H31		直径4cm	黒 黄瀬戸 白化粧 ひわ	丸め 指押し後に型押し
12.	一輪挿し 丸、角  H31		丸 直径4.5cm×15～ 17cm 角 直径4.5cm×15～ 17cm	黒 ライトグリーン 黄瀬戸 白化粧	たたら7mmのばしなし 木型に巻き付け新聞紙 模様付け 底ポン (白化粧は素焼き2回)
13.	歯ブラシ立て  H31		直径 4cm×3cm	黒 ライトグリーン 黄瀬戸 白化粧 その他	丸め 素焼き棒で穴あけ 模様付け 底型押し (白化粧は素焼き2回)
14.	マグネット  H30		4cm×4cm	白化粧	たたら7mm→のばし5mm 型抜き 模様付け 焼成後、マグネット付け

15.	ボタン H30		直径4cm	透明 絵付け	たたら7mm→のばし5mm 型抜き 模様付け、穴あけ(スロー) 素焼き後呉須絵付け
16.	ネクタイピン H31		ピン 長さ5cm 作品 直径1.5cm	ガラス (緑、青、紺、透明)	丸め 指押し後に型押し 素焼きなし ガラス乗せ 焼成後、金具付け
17.	髪留め H31		ピン 長さ5.5cm 作品 直径1.5cm	ガラス (緑、青、紺、透明)	丸め 指押し後に型押し 素焼きなし ガラス乗せ 焼成後、金具付け
18.	ヘアゴム H31		作品 2.5cm	ガラス (緑、青、紺、透明)	型抜き→マグネット参照 丸め→ネクタイピン参照 焼成後、台座付きゴム付け