


1年生 「工業」

早いもので10月からは後期が始まり、工業の種目が変わりました。
今回は、前期最後の工業の様子を紹介します。

商品管理

【裁断】

包装で使う用紙の切り出しを行っています。



型を用紙の端に合わせます。



型に沿ってカッターナイフで切ります。

【包装】

キャラメル包みができるようになることを目標にしています。



中心の位置を指を使って確認中。

たるみがないように注意します。

【カード仕分け】



数字やアルファベットをよく見て仕分けます。




11桁のアルファベットと数字のカードを仕分けます。

紙工

「1人3枚、ぽち袋を作る」を目標に作業に取り組んでいます。

【作図】




0.5mm のずれも不良品になります。

【裁断】



刃物を使う工程のため、安全に注意しています。

【罫線】



「罫線」とは、ここでは「折る線」に折りやすいようにすじを入れる工程です。

【組立】




補助具を使ってのりで貼り合わせます。

この袋も作っています。



ここで使われています！



図書館の貸出用のカード入れとして活用しています。
作ったものが、使ってもらえるってうれしいですね。

後期は新しい種目で引き続きがんばります！